

2022

|GRSIA

الهيئة العامة للتقاعد والتأمينات الاجتماعية

إدارة التخطيط والجودة



الهيئة العامة للتقاعد والتأمينات الاجتماعية
General Retirement & Social Insurance Authority

إحصائيات عامة لكل من المشتركين والمتقاعدين المدنيين كما في 31 مارس 2022

تاريخ استخراج البيانات 17 أبريل 2022

إحصائيات عامة لكل من المشتركين والمتقاعدين المدنيين كما في 2022/03/31

1. المشتركين المدنيين النشطين كما في 2022/03/31:

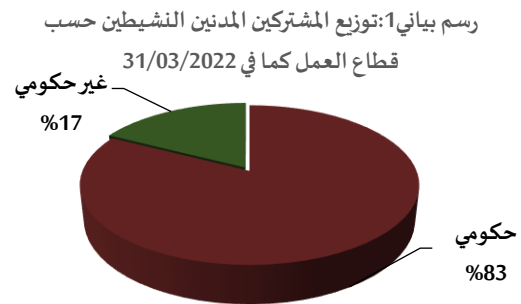
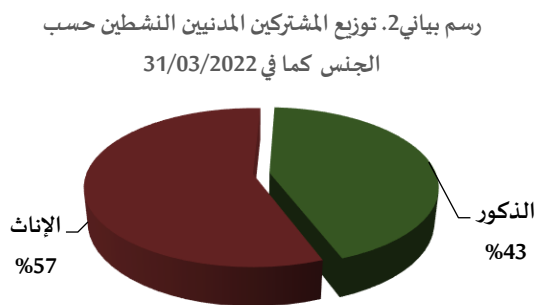
جدول (1). المشتركين (الجدد) خلال مارس 2022:

البيان	حكومي	غير حكومي	الإجمالي
الذكور	70	13	83
الإناث	97	19	116
الإجمالي	167	32	199

جدول (2). الإجمالي التراكمي للمشاركين المدنيين النشطين كما في 2022/03/31:

البيان	حكومي	غير حكومي	الإجمالي	نسبة التطور الشهري للإجمالي*
الذكور	26,213	8,043	34,256	0.28%
الإناث	39,479	5,764	45,243	0.48%
الإجمالي	65,692	13,807	79,499	0.39%

(*) نسبة التطور عن الشهر السابق 2022/02



2. المتقاعدين المدنيين كما في 2022/03/31:

جدول (3). المتقاعدين المدنيين (الجدد) خلال مارس 2022:

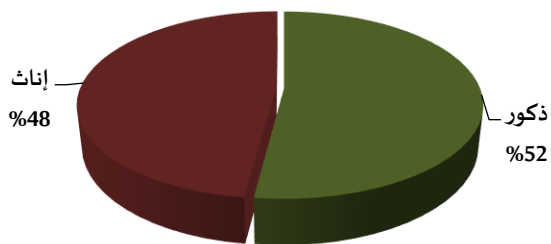
البيان	حكومي	غير حكومي	الإجمالي
الذكور	27	10	37
الإناث	15	9	24
الإجمالي	42	19	61

جدول (4). الإجمالي التراكمي للمتقاعدين المدنيين كما في 2022/03/31:

البيان	حكومي	غير حكومي	الإجمالي	نسبة التطور الشهري للإجمالي**
الذكور	6,760	1,298	8,058	0.57%
الإناث	6,708	758	7,466	0.57%
الإجمالي	13,468	2,056	15,524	0.57%

(**) نسبة التطور عن الشهر السابق 2022/02

رسم بياني 4. توزيع المتقاعدين المدنيين حسب الجنس
كما 31/03/2022



رسم بياني 3. توزيع المتقاعدين المدنيين حسب قطاع العمل كما في 31/03/2022

