

# 2018



الهيئة العامة للتقاعد والتأمينات الاجتماعية  
General Retirement & Social Insurance Authority

GRSIA

الهيئة العامة للتقاعد والتأمينات الاجتماعية

إدارة التخطيط والجودة

**إحصائيات عامة لكل من المشتركين والمتقاعدين المدنيين كما في مارس 2018**

## إحصائيات عامة لكل من المشتركين والمتقاعدين المدنيين كما في مارس 2018

1. المشتركين المدنيين النشطين كما في 2018/3/31:

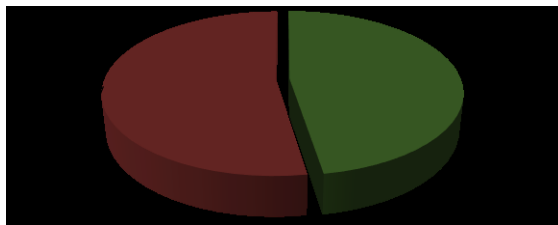
1.1 المشتركين المدنيين (الجدد) خلال شهر مارس 2018:

البيان	حكومي	غير حكومي	الإجمالي
الذكور	24	10	34
الإناث	51	24	75
الإجمالي	75	34	109

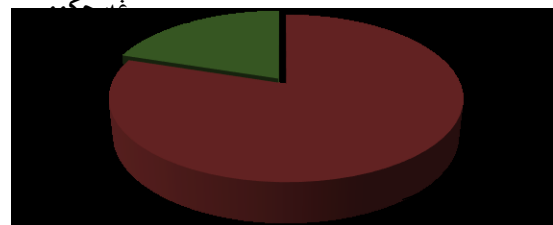
2.1 الإجمالي التراكمي للمشاركين المدنيين النشطين كما في 2018/3/31:

البيان	حكومي	غير حكومي	الإجمالي
الذكور	24,462	8,326	32,788
الإناث	31,525	5,538	37,063
الإجمالي	55,987	13,864	69,851

رسم بياني 2. توزيع المشتركين المدنيين النشطين حسب الجنس كما في 31/3/2018



رسم بياني 1. توزيع المشتركين المدنيين النشطين حسب قطاع العمل كما في 31/3/2018



2. المتقاعدين المدنيين كما في 2018/3/31:

1.2 المتقاعدين المدنيين (الجدد) خلال شهر مارس 2018:

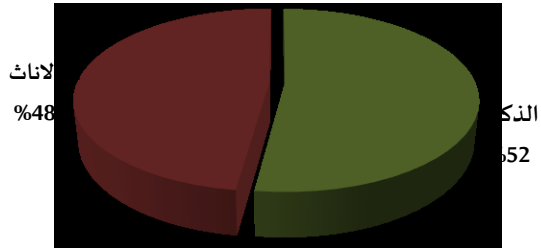
البيان	حكومي	غير حكومي	الإجمالي
الذكور	5	4	9
الإناث	12	1	13
الإجمالي	17	5	22

2.2 الإجمالي التراكمي للمتقاعدين المدنيين كما في 2018/3/31:

البيان	حكومي	غير حكومي	الإجمالي
الذكور	5,380	839	6,219
الإناث	5,065	574	5,639
الإجمالي	10,445	1,413	11,858

رسم بياني 4. توزيع المتقاعدين المدنيين حسب

الجنس كما في 31/3/2018



رسم بياني 3. توزيع المتقاعدين المدنيين حسب قطاع العمل

كما في 31/3/2018

