

2018



الهيئة العامة للتقاعد والتأمينات الاجتماعية
General Retirement & Social Insurance Authority

GRSIA

الهيئة العامة للتقاعد والتأمينات الاجتماعية

إدارة التخطيط والجودة

إحصائيات عامة لكل من المشتركين والمتقاعدين المدنيين كما في فبراير 2018

إحصائيات عامة لكل من المشتركين والمتقاعدين المدنيين كما في فبراير 2018

1. المشتركين المدنيين النشطين كما في 2018/2/28:

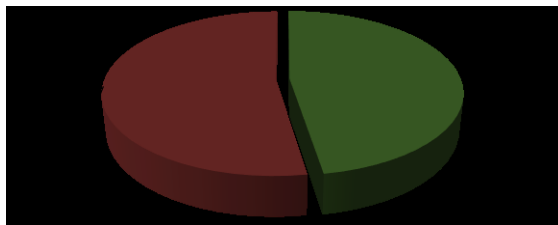
1.1 المشتركين المدنيين (الجدد) خلال شهر فبراير 2018:

البيان	حكومي	غير حكومي	الإجمالي
الذكور	17	12	29
الإناث	55	36	91
الإجمالي	72	48	120

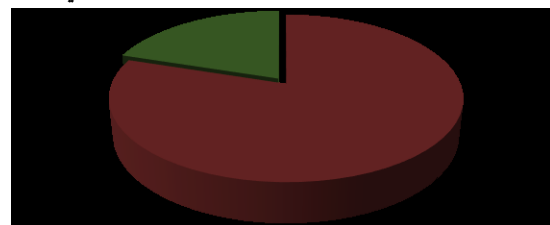
2.1 الإجمالي التراكمي للمشاركين المدنيين النشطين كما في 2018/2/28:

البيان	حكومي	غير حكومي	الإجمالي
الذكور	24,341	8,347	32,688
الإناث	31,352	5,523	36,875
الإجمالي	55,693	13,870	69,563

رسم بياني 2. توزيع المشتركين المدنيين النشطين حسب الجنس كما في 28/2/2018



رسم بياني 1. توزيع المشتركين المدنيين النشطين حسب قطاع العمل كما في 28/2/2018 غير حكومي



2. المتقاعدين المدنيين كما في 2018/2/28:

1.2 المتقاعدين المدنيين (الجدد) خلال شهر فبراير 2018:

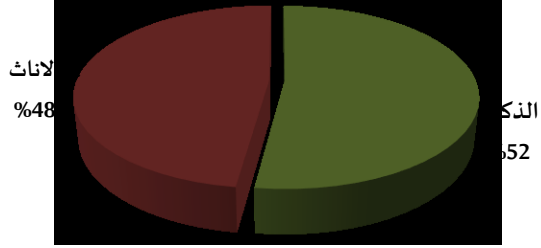
البيان	حكومي	غير حكومي	الإجمالي
الذكور	12	6	18
الإناث	21	1	22
الإجمالي	33	7	40

2.2 الإجمالي التراكمي للمتقاعدين المدنيين كما في 2018/2/28:

البيان	حكومي	غير حكومي	الإجمالي
الذكور	5,379	832	6,211
الإناث	5,050	572	5,622
الإجمالي	10,429	1,404	11,833

رسم بياني 4. توزيع المتقاعدين المدنيين حسب

الجنس كما في 28/2/2018



رسم بياني 3. توزيع المتقاعدين المدنيين حسب قطاع العمل

كما في 28/2/2018

