

# 2018



الهيئة العامة للتقاعد والتأمينات الاجتماعية  
General Retirement & Social Insurance Authority

GRSIA

الهيئة العامة للتقاعد والتأمينات الاجتماعية

إدارة التخطيط والجودة

**إحصائيات عامة لكل من المشتركين والمتقاعدين المدنيين كما في أبريل 2018**

## إحصائيات عامة لكل من المشتركين والمتقاعدين المدنيين كما في أبريل 2018

1. المشتركين المدنيين النشطين كما في 2018/4/30:

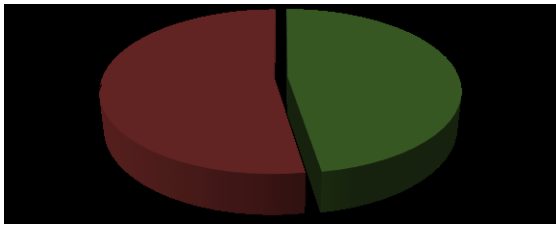
1.1 المشتركين المدنيين (الجدد) خلال شهر أبريل 2018:

البيان	حكومي	غير حكومي	الإجمالي
الذكور	29	23	52
الإناث	52	10	62
الإجمالي	81	33	114

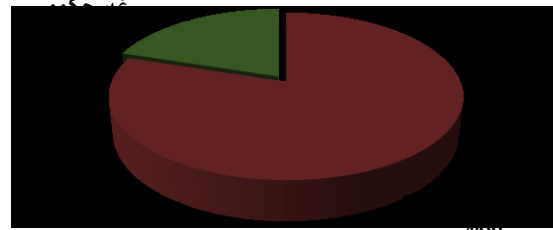
2.1 الإجمالي التراكمي للمشاركين المدنيين النشطين كما في 2018/4/30:

البيان	حكومي	غير حكومي	الإجمالي
الذكور	24,542	8,334	32,876
الإناث	31,673	5,530	37,203
الإجمالي	56,215	13,864	70,079

رسم بياني 2. توزيع المشتركين المدنيين النشطين حسب الجنس كما في 30/4/2018



رسم بياني 1. توزيع المشتركين المدنيين النشطين حسب قطاع العمل كما في 30/4/2018



2. المتقاعدين المدنيين كما في 2018/4/30:

1.2 المتقاعدين المدنيين (الجدد) خلال شهر أبريل 2018:

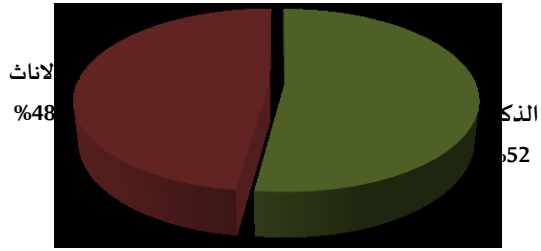
البيان	حكومي	غير حكومي	الإجمالي
الذكور	12	5	17
الإناث	7	6	13
الإجمالي	19	11	30

2.2 الإجمالي التراكمي للمتقاعدين المدنيين كما في 2018/4/30:

البيان	حكومي	غير حكومي	الإجمالي
الذكور	5,399	850	6,249
الإناث	5,076	580	5,656
الإجمالي	10,475	1,430	11,905

رسم بياني 4. توزيع المتقاعدين المدنيين حسب

الجنس كما في 30/4/2018



رسم بياني 3. توزيع المتقاعدين المدنيين حسب قطاع العمل

كما في 30/4/2018

