

# 2024

|GRSIA

الهيئة العامة للتقاعد والتأمينات الاجتماعية

إدارة التخطيط والجودة



الهيئة العامة للتقاعد والتأمينات الاجتماعية  
General Retirement & Social Insurance Authority

## إحصائيات عامة لكل من المؤمن عليهم والمتقاعدين المدنيين كما 29 فبراير 2024

تاريخ استخراج البيانات 18 مارس 2024

## إحصائيات عامة لكل من المؤمن عليهم والمتقاعدين المدنيين كما في 2024/02/29

1. المؤمن عليهم المدنيين النشطين كما في 2024/02/29:

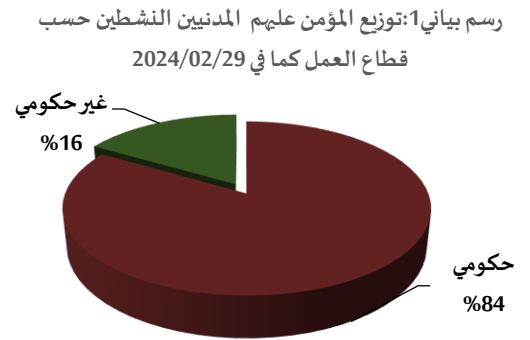
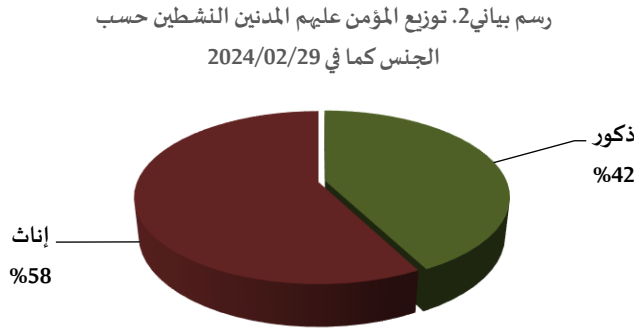
جدول (1). المؤمن عليهم (الجدد) خلال شهر فبراير 2024:

البيان	حكومي	غير حكومي	الإجمالي
الذكور	28	12	40
الإناث	72	12	84
الإجمالي	100	24	124

جدول (2). الإجمالي التراكمي للمؤمن عليهم المدنيين النشطين كما في 2024/02/29:

البيان	حكومي	غير حكومي	الإجمالي	نسبة التطور الشهري للإجمالي*
الذكور	27,774	8,029	35,803	0.37%
الإناث	43,900	5,848	49,748	0.54%
الإجمالي	71,674	13,877	85,551	0.47%

(\*) نسبة التطور عن الشهر السابق 2024/01



2. المتقاعدين المدنيين كما في 2024/02/29:

جدول (3). المتقاعدين المدنيين (الجدد) خلال شهر فبراير 2024:

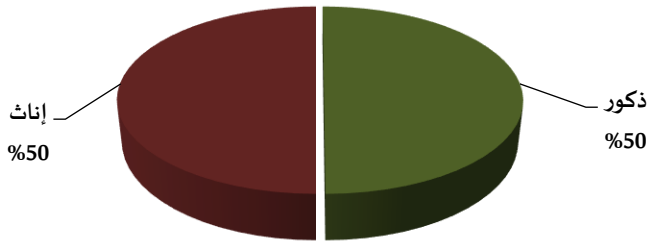
البيان	حكومي	غير حكومي	الإجمالي
الذكور	20	3	23
الإناث	11	3	14
الإجمالي	31	6	37

جدول (4). الإجمالي التراكمي للمتقاعدين المدنيين كما في 2024/02/29:

البيان	حكومي	غير حكومي	الإجمالي	نسبة التطور الشهري للإجمالي*
الذكور	7,612	1,531	9,143	0.25%
الإناث	8,263	900	9,163	0.21%
الإجمالي	15,875	2,431	18,306	0.23%

(\*) نسبة التطور عن الشهر السابق 2024/01

رسم بياني 4. توزيع المتقاعدين المدنيين حسب الجنس كما في 2024/02/29



رسم بياني 3. توزيع المتقاعدين المدنيين حسب قطاع العمل كما في 2024/02/29

