

2023

|GRSIA

الهيئة العامة للتقاعد والتأمينات الاجتماعية

إدارة التخطيط والجودة



الهيئة العامة للتقاعد والتأمينات الاجتماعية
General Retirement & Social Insurance Authority

إحصائيات عامة لكل من المؤمن عليهم والمتقاعدين المدنيين كما 31 أكتوبر 2023

تاريخ استخراج البيانات 20 نوفمبر 2023

إحصائيات عامة لكل من المؤمن عليهم والمتقاعدين المدنيين كما في 2023/10/31

1. المؤمن عليهم المدنيين النشطين كما في 2023/10/31:

جدول (1). المؤمن عليهم (الجدد) خلال شهر أكتوبر 2023:

البيان	حكومي	غير حكومي	الإجمالي
الذكور	43	11	54
الإناث	103	18	121
الإجمالي	146	29	175

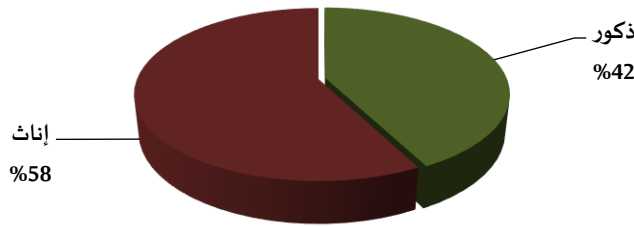
جدول (2). الإجمالي التراكمي للمؤمن عليهم المدنيين النشطين كما في 2023/10/31:

البيان	حكومي	غير حكومي	الإجمالي	نسبة التطور الشهري للإجمالي*
الذكور	27,306	8,051	35,357	(0.15) %
الإناث	42,208	5,811	48,019	(0.34) %
الإجمالي	69,514	13,862	83,376	(0.26) %

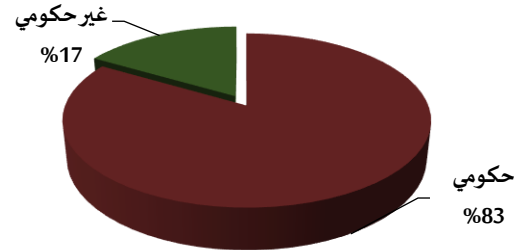
(*) نسبة التطور عن الشهر السابق 2023/09

ملاحظة: القيم في الجدول بين القوسين تعبر عن قيم سالبة.

رسم بياني 2. توزيع المؤمن عليهم المدنيين النشطين حسب الجنس كما في 31/10/2023



رسم بياني 1. توزيع المؤمن عليهم المدنيين النشطين حسب قطاع العمل كما في 31/10/2023



2. المتقاعدين المدنيين كما في 2023/10/31:

جدول (3). المتقاعدين المدنيين (الجدد) خلال شهر أكتوبر 2023:

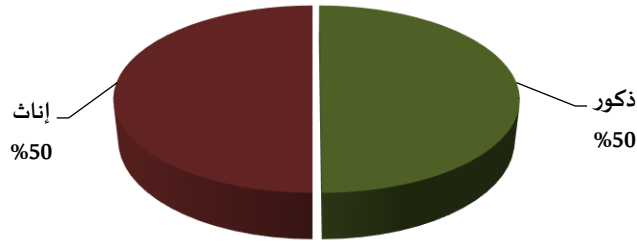
البيان	حكومي	غير حكومي	الإجمالي
الذكور	28	3	31
الإناث	18	-	18
الإجمالي	46	3	49

جدول (4). الإجمالي التراكمي للمتقاعدين المدنيين كما في 2023/10/31:

البيان	حكومي	غير حكومي	الإجمالي	نسبة التطور الشهري للإجمالي*
الذكور	7,486	1,509	8,995	0.44%
الإناث	8,194	890	9,084	0.21%
الإجمالي	15,680	2,399	18,079	0.32%

(*) نسبة التطور عن الشهر السابق 2023/09

رسم بياني 4. توزيع المتقاعدين المدنيين حسب الجنس كما في 31/10/2023



رسم بياني 3. توزيع المتقاعدين المدنيين حسب قطاع العمل كما 31/10/2023

