

2024

|GRSIA

الهيئة العامة للتقاعد والتأمينات الاجتماعية

إدارة التخطيط والجودة



الهيئة العامة للتقاعد والتأمينات الاجتماعية
General Retirement & Social Insurance Authority

إحصائيات عامة لكل من المؤمن عليهم والمتقاعدين المدنيين كما 31 مارس 2024

تاريخ استخراج البيانات 18 ابريل 2024

إحصائيات عامة لكل من المؤمن عليهم والمتقاعدين المدنيين كما في 2024/03/31

1. المؤمن عليهم المدنيين النشطين كما في 2024/03/31:

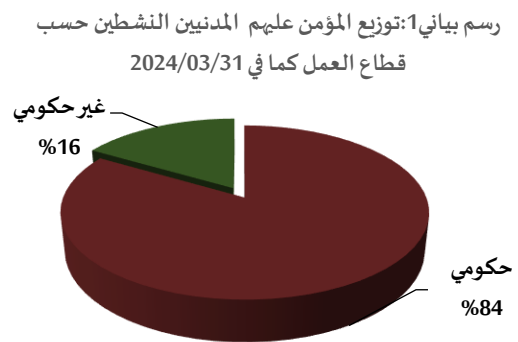
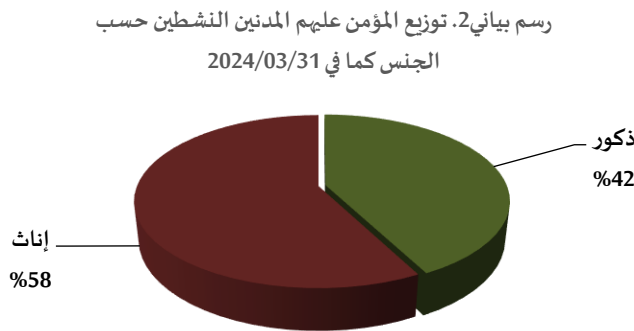
جدول (1). المؤمن عليهم (الجدد) خلال شهر مارس 2024:

البيان	حكومي	غير حكومي	الإجمالي
الذكور	22	14	36
الإناث	52	17	69
الإجمالي	74	31	105

جدول (2). الإجمالي التراكمي للمؤمن عليهم المدنيين النشطين كما في 2024/03/31:

البيان	حكومي	غير حكومي	الإجمالي	نسبة التطور الشهري للإجمالي*
الذكور	27,824	8,013	35,837	0.09%
الإناث	44,115	5,802	49,917	0.34%
الإجمالي	71,939	13,815	85,754	0.24%

(*) نسبة التطور عن الشهر السابق 2024/02



2. المتقاعدين المدنيين كما في 2024/03/31:

جدول (3). المتقاعدين المدنيين (الجدد) خلال شهر مارس 2024:

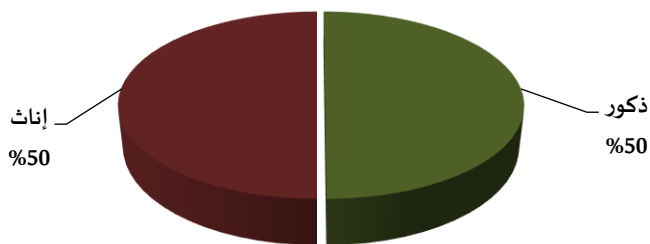
البيان	حكومي	غير حكومي	الإجمالي
الذكور	8	5	13
الإناث	9	1	10
الإجمالي	17	6	23

جدول (4). الإجمالي التراكمي للمتقاعدين المدنيين كما في 2024/03/31:

البيان	حكومي	غير حكومي	الإجمالي	نسبة التطور الشهري للإجمالي*
الذكور	7,624	1,537	9,161	0.20%
الإناث	8,270	900	9,170	0.08%
الإجمالي	15,894	2,437	18,331	0.14%

(*) نسبة التطور عن الشهر السابق 2024/02

رسم بياني 4. توزيع المتقاعدين المدنيين حسب الجنس كما في 2024/03/31



رسم بياني 3. توزيع المتقاعدين المدنيين حسب قطاع العمل كما في 2024/03/31

